

PUSH CARE NECK BRACE

INTRODUCTION

Push care products provide effective solutions when your freedom of movement is restricted by an injury or disorder. Approved by physicians and scientists.

Your new neck brace is a Push care product, characterised by a high level of effectiveness, comfort and quality. The Push care neck brace provides pain relief by stabilising the cervical vertebrae. Mechanical support and good anatomic fit constitute the basis of its performance.

Push care products are innovative and are manufactured for you with great care. This ensures maximum security and carefree use.

Read the product information carefully before you use the Push care neck brace. If you have any questions, please consult your reseller or send an e-mail to info@push.eu.

PRODUCT CHARACTERISTICS

Your Push care neck brace provides support to the vertebral column by its anatomic shape and the use of semi-rigid foam. The brace is made of Sympress™, a high-quality comfortable material. The use of microfibres makes the inside feel soft and keeps the skin dry. The Push care neck brace is easy to apply and can be washed without any problem.

INDICATIONS

- Complaints caused by whiplash
- Acute neck injury
- Mild cervical arthrosis

There are no known disorders where the brace cannot or should not be worn. Avoid applying the brace too lightly in the beginning.

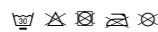
Pain is always a sign of warning. If the pain persists or the complaint deteriorates, it is advisable to consult your doctor or therapist.

DETERMINING SIZE / FITTING

The neck brace is available in 2 circumferences and 2 heights. Hold the head straight and measure the circumference of the neck from the back over the Adam's apple. The table on the packaging shows the correct brace size for your neck circumference. The required height is determined during fitting. The head is properly supported when it is in a neutral position.

- Hold the brace in both hands in front of you, so that the inside is visible. The point at the centre of the hook and loop fastener will be pointing down.
- Then close the hook and loop fastener at the back of the neck.

WASHING INSTRUCTIONS



Before washing, close the hook and loop fasteners to protect the brace and other laundry.

The brace can be washed at temperatures up to 30°C, on a delicate fabrics cycle or by hand. Do not use any bleaching agents.

A gentle spin-dry cycle can be used; after this, hang the brace up to dry in the open air (not near a heating source or in a tumble drier).

To extend the brace's service life, it should be dried after use, if necessary, before being stored.

IMPORTANT

- Proper use of the Push brace may require diagnosis by a doctor or therapist. Please be aware that an ill-fitting brace does not function properly.
- Push braces were designed to be worn on an undamaged skin. Damaged skin must first be covered with suitable material.
- Optimal functioning can only be achieved by selecting the right size. Fit the brace before purchasing, to check its size. Your reseller's professional staff will explain the best way to fit your Push brace. We recommend that you keep this product information in a safe place, to be able to consult it for fitting instructions whenever needed.
- Consult a brace specialist if the product requires individual adaptation.
- Check your Push brace each time before use for signs of wear or ageing of components or seams. Optimal performance of your Push brace can only be guaranteed if the product is fully intact.
- Within the framework of EU regulation 2017/745 on medical devices, the user must report any serious incident involving the product to the manufacturer and to the competent authority of the Member State in which the user is established.

Push® is a registered trademark of Nea International bv

PUSH CARE CERVICALSTÜTZE

EINLEITUNG

Push Care Produkte bieten wirksame Lösungen an, wenn Ihre Bewegungsfreiheit durch eine Verletzung oder eine Funktionsstörung eingeschränkt ist. Empfohlen von Ärzten und Wissenschaftlern.

Ihre neue Zervikalstütze ist ein Push Care Produkt, das sich durch hohe Wirksamkeit, Komfort und Qualität auszeichnet. Die Push Zervikalstütze stützt die Halswirbelsäule und wirkt dadurch schmerzlindernd. Mechanische Unterstützung und gute anatomische Passform bilden die Grundlage dieser Bandage.

Push Care Produkte sind innovativ und werden mit größter Sorgfalt für Sie hergestellt. Dies gewährleistet größte Sicherheit und sorgenlose Benutzung.

Lesen Sie sorgfältig die Produktinformationen durch bevor Sie die Push Care Zervikalstütze benutzen. Bei Fragen wenden Sie sich bitte an Ihren Fachhändler oder schicken Sie eine E-Mail an info@push.eu.

PRODUKTEIGENSCHAFTEN

Ihre Push Care Zervikalstütze unterstützt Ihre Wirbelsäule durch ihre anatomische Form und die Verwendung von halb-starren Schaum. Die Bandage ist aus Sympress™, einem hochqualitativen komfortablen Material. Die Verwendung von Mikrofaser sorgt für eine weiche Innenseite und hält die Haut trocken. Die Push Care Zervikalstütze ist leicht anzubringen und kann problemlos gewaschen werden.

INDIKATIONEN

- Beschwerden nach Schleudertrauma
- Akute Nackenverletzungen
- Leichte zervikale Arthrose

Es sind keine Beschwerden bekannt, bei denen die Bandage nicht getragen werden kann oder sollte. Vermeiden Sie es, die Bandage anfänglich zu fest anzulegen.


Schmerz ist immer ein Warnsignal. Wenn der Schmerz anhält oder die Beschwerden sich verschlimmern, ist es ratsam einen Arzt oder Therapeuten aufzusuchen.

ANMESSEN/ANLEGEN

Die Zervikalstütze ist in 2 Größen und 2 Höhen erhältlich. Halten Sie den Kopf gerade und messen Sie den Nackenumfang von hinten bis zum Adamsapfel. Die Tabelle auf der Verpackung zeigt die richtige Größe für Ihren Nackenumfang an. Die erforderliche Höhe wird beim Ausprobieren festgestellt. Der Kopf ist gut gestützt, wenn er sich in seiner natürlichen Haltung befindet.

- Halten Sie die Zervikalstütze in beiden Händen vor sich, so dass die Innenseite sichtbar ist. Der Punkt in der Mitte der Stütze sollte nach unten zeigen.
- Schließen Sie anschließend den Klettverschluss hinten am Nacken.

WASCHHINWEISE



Schließen Sie vor dem Waschen den Klettverschluss, um die Bandage und andere Wäsche zu schützen.

Die Bandage kann bei bis zu 30°C im Schonwaschgang gewaschen oder von Hand gewaschen werden. Keine Bleichmittel verwenden.

Ein leichtes Schleuderprogramm kann angewendet werden. Hängen Sie anschließend die Bandage im Freien zum Trocknen auf (nicht in der Nähe von Heizquellen oder im Wäschetrockner trocken).

Um die Lebensdauer der Bandage zu verlängern, sollte sie ggf. vor der Lagerung nach jedem Benutzen getrocknet werden.

WICHTIG

- Für die richtige Anwendung der Push Bandage kann eine Diagnose eines Arztes oder Therapeuten notwendig sein.
- Push Bandagen sind für das Tragen auf intakter Haut vorgesehen. Sollte die Haut verletzt sein, sollte sie mit einem geeigneten Mittel abgedeckt werden.
- Für eine optimale Funktion ist die richtige Wahl der Größe entscheidend. Bitte passen Sie daher Ihre Bandage vor dem Kauf an, um die Größe zu überprüfen. Das Fachpersonal an Ihrer Verkaufsstelle wird Ihnen erklären, wie Sie Ihre Push Bandage optimal anlegen. Bewahren Sie die Produktinformationen auf, damit Sie später die Anleitung zum Anlegen der Bandage nachlesen können.
- Wenden Sie sich an den Spezialisten, wenn das Produkt individuelle Anpassungen erfordert.
- Prüfen Sie vor jedem Gebrauch Ihrer Push Bandage, dass keine Abnutzung oder Alterung von Teilen oder Nähten erkennbar ist. Eine optimale Funktion Ihrer Push Bandage ist nur dann gewährleistet, wenn das Produkt vollständig intakt ist.
- Gemäß der EU-Verordnung 2017/745 über Medizinprodukte muss der Benutzer jeden schweren Vorfall im Zusammenhang mit dem Produkt dem Hersteller und der zuständigen Behörde in dem EU-Mitgliedstaat, in dem der Benutzer ansässig ist, melden.

Push® ist ein eingetragenes Warenzeichen von Nea International bv

PUSH CARE NEKBRACE

WOORD VOORAF

Push care producten bieden oplossingen wanneer u door een blessure of aandoening wordt beperkt in uw bewegingsvrijheid. Verantwoord door medici en wetenschappers.

Uw nieuwe nekbrace is een Push care product en wordt gekenmerkt door een hoge mate van effectiviteit, comfort en kwaliteit. De Push care Nekbrace biedt pijnverlichting door het stabiliseren van de halswervels. Mechanische steun en een goede anatomische vorm staan hiervoor aan de basis.

Push care producten zijn innovatief en worden met zorg voor u gemaakt. Dit met het oog op maximale zekerheid en een zorgeloos gebruik.

Lees de productinformatie voor het gebruik van de Push care Nekbrace aandachtig door. Met eventuele vragen kunt u terecht bij uw leverancier of kunt u stellen aan info@push.eu.

PRODUCTEIGENSCHAPPEN

Uw Push care Nekbrace biedt goede steun aan de halswervelkolom door de anatomische vorm en het gebruik van vormvast schuim. De brace is vervaardigd met Sympress™, een hoogwaardig, comfortabel materiaal. Door het gebruik van microvezels rend l'intérieur doux et maintient la peau sèche. La minerve Push care est facile à appliquer et se lave sans aucun problème.

INDICATIES

- Klachten ten gevolge van een whiplash
- Acuut nekletsel
- Lichte cervicale artrose

Er zijn geen aandoeningen bekend waarbij de brace niet gedragen kan of mag worden. Leg de brace aanrankelijk niet te strak aan.

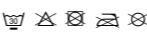
Pijn is altijd een waarschuwingstekst. Bij aanhoudende pijn of verergering van de klachten is het raadzaam uw behandelend arts of therapeut te raadplegen.

AANMETEN / AANLEGGEN

De nekbrace is verkrijgbaar in 2 omvangsmaten en 2 hoogtematen. Houdt het hoofd recht en leg de centimeter van achter de hals over de adamsappel. In de tabel op de verpakking vindt u de juiste maat behorende bij de halsomtrek. De gewenste hoogte wordt door passen bepaald. Bij een juiste ondersteuning dient het hoofd in een neutrale positie te staan.

- Houdt de brace met twee handen voor u, zodat de binnenkant zichtbaar is. De punt in het midden van de brace moet naar beneden wijzen.
- Fermez ensuite la fermeture à boucles et à crochets à l'arrière du cou.

ONDERHOUDSVOORSCHRIFT



Sluit het klettband voor het wassen ter bescherming van de brace en ander wasgoed.

De brace kan gewassen worden bij maximaal 30°C, fine was of handwas. Gebruik tijdens het wassen geen bleekwater.

De brace mag licht gecentrifugeerd worden; hang de brace daarna in de open lucht te drogen (niet bij de verwarming of in een droogtrommel).

Voor een lange levensduur is het belangrijk uw brace na gebruik, indien nodig, eerst te laten drogen, alvorens deze op te bergen.

BELANGRIJKE INFORMATIE

- Voor een juist gebruik van uw Push brace kan een diagnose door een arts of therapeut noodzakelijk zijn.
- Push braces zijn bedoeld om op de intacte huid te dragen. Mocht de huid beschadigd zijn, dan dient de huid met een daartoe geschikt middel afgedekt te zijn.
- Voor een optimale functie is een juiste maatkeuze essentieel. Past u daarom vóór aankoop uw brace om de maat te controleren. Het vakkundige personeel van uw verkooppunt legt u uit hoe u uw Push brace optimaal aanlegt. Bewaar de productinformatie zodat u later de aanleginstructies kunt nalezen.
- Raadpleeg de vakspecialist indien het product individuele aanpassingen vereist.
- Controleer vóór elk gebruik van uw Push brace of er geen slijtage of veroudering aan onderdelen of stiknaden waarneembaar is. Een optimale functie van uw Push brace is alleen gewaarborgd indien het product volledig intact is.
- In het kader van EU verordening 2017/745 inzake medische hulpmiddelen dient de gebruiker ieder ernstig voorval in verband met het product te melden aan de fabrikant en de bevoegde autoriteit in de EU-ijdstaat waar de gebruiker is gevestigd.

Push® is een geregistreerde merknaam van Nea International bv

COLLIER CERVICAL PUSH CARE

INTRODUCTION

Les produits Push care vous apportent des solutions efficaces lorsque votre liberté de mouvement a été restreinte par une blessure ou par un trouble. Approuvés par les médecins et par les scientifiques.

Votre nouvelle minerve est un produit Push care se caractérisant par un haut niveau d'efficacité, de confort et de qualité. Le collier cervical Push care assure un soulagement de la douleur en stabilisant les vertèbres cervicales. Un support mécanique et un bon ajustage anatomique constituent la base de son fonctionnement.

Les produits Push care sont innovateurs et fabriqués pour vous avec un grand soin. Une sécurité maximale et une utilisation sans souci sont ainsi garanties.

Lisez attentivement les informations du produit avant d'utiliser la minerve Push care. Si vous avez des questions, veuillez consulter votre revendeur ou envoyer un e-mail à info@push.eu.

CARACTERISTICQUES DU PRODUIT

Voire minerve Push care soutient la colonne vertébrale grâce à sa forme anatomique et à l'utilisation d'une mousse semi-rigide. L'orthèse est faite en Sympress™, un matériau confortable de haute qualité. L'usage de microfibres rend la partie interne morbida al tatto mantenendo la pelle asciutta. Il collare cervicale Push Care è facile da applicare e può essere lavato senza alcun problema.

INDICATIONS

- Affections provoquées par un coup de fouet cervical
- Lésion aiguë du cou
- Arthrose cervicale modérée

Il n'existe aucune affection connue en raison de laquelle l'orthèse ne doit pas ou ne peut pas être portée. Ne serrez pas excessivement l'orthèse, au début.

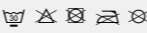
La douleur est toujours un signal d'avertissement. Si la douleur persiste ou si les symptômes augmentent, il est recommandé de consulter votre médecin ou votre thérapeute.

DETERMINATION DE LA TAILLE / AJUSTAGE

La minerve est disponible en 2 circonférences et en 2 hauteurs. Gardez la tête bien droite et mesurez le tour de cou de la nuque à la pomme d'Adam. Le tableau sur l'emballage vous indique la taille qui convient à votre tour de cou. La hauteur requise se détermine pendant l'ajustage. La tête est correctement soutenue lorsqu'elle est en position neutre.

- Tenez la minerve des deux mains face à vous, de sorte que l'intérieur soit apparent. Le point au centre de la minerve devrait être dirigé vers le bas.
- Después, abrahe el cierre de gancho y lazo en la nuca.

INSTRUCTIONS DE LAVAGE



Avant le lavage, fermez les fermetures à boucles et à crochets afin de protéger l'orthèse et l'autre linge.

L'orthèse peut être lavée à des températures allant jusqu'à 30°C, avec un programme pour linge délicat ou à la main. N'utilisez aucun agent de blanchissement.

Un cycle d'essorage doux peut être utilisé : ensuite, faites sécher l'orthèse à l'air libre (pas près d'une source de chaleur ni dans un sèche-linge). Pour prolonger la durée de vie de l'orthèse, celle-ci devrait être séchée après avoir été utilisée et, au besoin, avant d'être rangée.

ATTENTION

- L'utilisation appropriée de l'orthèse Push peut nécessiter le diagnostic d'un docteur ou d'un thérapeute.
- Les orthèses Push sont prévus pour être portés sur une peau en bonne santé. Si la peau est abîmée, elle doit d'abord être recouverte d'une matière adéquate.
- Pour assurer un fonctionnement optimal, choisissez la taille d'orthèse adéquate. Essayez donc l'orthèse avant de l'acheter, afin de vérifier que la taille vous convient. Le personnel spécialisé de votre revendeur vous expliquera la meilleure manière de placer votre orthèse Push. Nous vous conseillons de conserver ces informations, afin de pouvoir consulter à nouveau les instructions d'ajustement de l'orthèse à l'avenir.
- Consultez un spécialiste des orthèses si le produit nécessite une adaptation individuelle.
- Contrôlez votre orthèse Push avant chaque utilisation, pour vérifier qu'il n'y a pas de signes d'usure ou de vieillissement de ses éléments ou de ses coutures. Votre orthèse Push ne peut fonctionner de manière optimale que s'il est entièrement intact.
- Conformément au Règlement (UE) 2017/745 relatif aux dispositifs médicaux, l'utilisateur doit informer le fabricant et l'autorité compétente de l'État membre dans lequel l'utilisateur est établi de tout incident grave relatif au produit.

Push® est une marque déposée de Nea International bv

COLLARE CERVICALE PUSH CARE

INTRODUZIONE

I prodotti Push Care offrono soluzioni efficaci quando la vostra libertà di movimento è limitata da una lesione o da un disturbo. Sono inoltre approvati da medici e ricercatori.

Il vostro nuovo collare cervicale è un prodotto Push care, che si contraddistingue per l'alto livello di efficacia, comfort e qualità. Il collare cervicale Push Care fornisce sollievo dal dolore e stabilizza le vertebre cervicali. Il supporto meccanico e la corretta forma anatomica costituiscono la base delle sue prestazioni.

I prodotti Push Care sono innovativi e vengono realizzati per voi con grande cura. Ciò assicura la massima sicurezza ed un uso senza preoccupazioni.

Prima di utilizzare il collare cervicale Push Care, vi preghiamo di leggere attentamente le informazioni sul prodotto. Per domande e/o osservazioni, vi preghiamo di rivolgervi al vostro rivenditore di fiducia o di inviare una e-mail a info@push.eu.

CARATTERISTICHE DEL PRODOTTO

Il collare cervicale Push Care fornisce sostegno alla colonna vertebrale grazie alla sua forma anatomica e all'impiego di schiuma semirigida. Il prodotto è realizzato in Sympress™, un materiale confortevole di alta qualità. L'uso di microfibre rende la parte interna morbida al tatto mantenendo la pelle asciutta. Il collare cervicale Push Care è facile da applicare e può essere lavato senza alcun problema.

INDICAZIONI

- Disturbi causati da un colpo di frusta
- Lesione acuta al collo
- Lieve artrosi cervicale

Non vi sono disturbi noti che sconsigliano l'utilizzo del tutore. Evitare di applicare il tutore stringendolo eccessivamente all'inizio.

Il dolore rappresenta sempre un campanello di allarme. Se il dolore persiste o i disturbi peggiorano, è consigliabile consultare il vostro medico o il vostro fisioterapista.

COME STABILIRE LE GIUSTE DIMENSIONI/LA GIUSTA TAGLIA

El collarín es encuentra disponible en 2 tamaños de circunferencia y 2 alturas. Mantenga la cabeza derecha y mida la circunferencia del cuello desde la parte de atrás pasando por encima de la nuez. El cuadro que viene en el envoltorio muestra la talla correcta para la circunferencia de su cuello. La altura correcta se determina durante el ajuste. La cabeza está apoyada correctamente cuando está en una posición neutra.

- Tenete il collare con entrambe le mani davanti a voi, in modo tale che l'interno sia visibile. Il punto al centro del collare dovrebbe essere orientato verso il basso.
- Después, abrahe el cierre de gancho y lazo en la nuca.

B. Chiudere ora la chiusura a gancio e occhioello dietro il collo.

ISTRUZIONI PER IL LAVAGGIO



Prima del lavaggio, chiudere le chiusure a gancio e occhioello per proteggere il prodotto e gli altri capi da lavare.

Il prodotto può essere lavato fino ad temperatura di 30°C, a mano o utilizzando un ciclo per tessuti delicati. Non utilizzare alcun candeggiio.

È possibile utilizzare un ciclo delicato di centrifuga; una volta terminato, stendete il prodotto ad asciugare all'aria aperta (non nelle vicinanze di una fonte di calore né nell'asciugabiancheria).

Per prolungare la durata del prodotto vi consigliamo di asciugarlo dopo l'uso, se necessario, prima di conservarlo.

IMPORTANTE

- Per un corretto uso del prodotto Push, può essere necessaria la diagnosi di un medico o di un fisioterapista.
- I tutori Push sono destinati ad essere indossati sulla cute perfettamente integra. La cute eventualmente danneggiata dovrà essere coperta prima dell'applicazione con materiale adeguato.
- Il funzionamento ottimale del prodotto è garantito solo se della taglia giusta. Si consiglia di provare il tutore prima di acquistarlo per verificare che la taglia sia adeguata. Il personale del punto vendita è a sua disposizione per spiegarle di este producto en un lugar seguro, para poder consultar las instrucciones de ajuste cuando lo necesite.
- Consulte a un especialista en este tipo de productos si necesita una adaptación personal.
- Revise su tobillera Push cada vez que vaya a ponérsela, por si tuviera indicios de desgaste o envejecimiento de los componentes o las costuras. El rendimiento óptimo de su tobillera Push solo puede garantizarse si el producto está completamente intacto.
- En el marco del regolamento (UE) 2017/745 sui dispositivi medici, l'utente deve tenuto a segnalare qualsiasi incidente di grave entità occorso durante l'utilizzo del prodotto al produttore e all'autorità competente dello Stato membro in cui è residente.

Push® è un marchio registrato di Nea International bv

COLLARÍN PUSH CARE

INTRODUCCIÓN

Los productos Push care aportan soluciones allí en donde se ve restringida la libertad de movimientos debido a lesiones o traumatismos. Están recomendados por médicos y científicos.

El nuevo collarín es un producto Push care caracterizado por un alto nivel de eficacia, confort y calidad. El soporte para el cuello Push care alivia el dolor estabilizando las vértebras cervicales. El soporte mecánico y un buen ajuste anatómico constituyen la base de su rendimiento.

Los productos Push care son realmente innovadores y están fabricados para usted con un esmerado cuidado. Esto garantiza el máximo de seguridad y un fácil uso.

Antes de usar el collarín Push care, lea cuidadosamente la información del producto. Si tiene alguna duda, consulte con su distribuidor o envíe un correo electrónico a info@push.eu.

CARACTERÍSTICAS DEL PRODUCTO

El collarín Push care ofrece un apoyo para la columna vertical gracias a su forma anatómica y al uso de una espuma semirígida. El collarín está hecho de Sympress™, un cómodo material de gran calidad. El uso de microfibras proporciona una sensación suave y mantiene la piel seca. El collarín Push care es fácil de aplicar y se puede lavar sin problemas.

INDICACIONES

- Molestias a causa de ligazgo cervical
- Lesión grave del cuello
- Artrosis cervical suave

No se conocen trastornos que sugieran que no deba utilizarse el protector. Evite ponerse el protector demasiado apretado al principio.

El dolor es siempre una señal de aviso. Si el dolor continúa, es aconsejable consultar con el médico o el fisioterapeuta.

DETERMINACIÓN DEL TAMAÑO / AJUSTE

A cabeça é convenientemente suportada quando se encontra numa posição neutra.

- Agüante el collarín con ambas manos frente a usted de forma que vea la parte interior. El punto del centro del collarín deberá apuntar hacia abajo.
- Aperte a faixa autocolante na parte de trás do pescoço.

INSTRUCCIONES DE LAVADO



Antes de proceder con el lavado, abrahe los cierres de gancho y lazo para proteger la tobillera y otras prendas.

Se puede lavar a una temperatura de hasta 30°C en un programa de tejidos delicados o a mano. No emplee nunca agentes blanqueadores.

Se puede usar un centrifugado suave. Después tienda el collarín para que se seque al aire (nunca cerca de una fuente de calor o con una secadora).

Para alargar su vida útil, deberá secarse después de su uso y antes de guardarlo.

IMPORTANTE

- Para un correcto uso del collarín, solicite el diagnóstico de un médico o un fisioterapeuta.
- Los protectores Push han sido diseñados para ponérselos sobre una piel sin heridas. En caso de tener alguna herida, primero hay que proteger la piel con material adecuado.
- El rendimiento óptimo solo puede conseguirse eligiendo la talla adecuada. Pruebe el protector antes de comprarlo para asegurarse de la talla. El personal profesional de su distribuidor le explicará la mejor forma de ajustarse la tobillera Push. Es recomendable guardar la información de este producto en un lugar seguro, para poder consultar las instrucciones de ajuste cuando lo necesite.
- Consulte a un especialista en este tipo de productos si necesita una adaptación personal.
- Revise su tobillera Push cada vez que vaya a ponérsela, por si tuviera indicios de desgaste o envejecimiento de los componentes o las costuras. El rendimiento óptimo de su tobillera Push solo puede garantizarse si el producto está completamente intacto.
- En el marco del regolamento (UE) 2017/745 sobre los productos sanitarios, el usuario debe informar de cualquier incidente grave relacionado con el producto al fabricante y a la autoridad competente del Estado miembro en el que viva.

Push® es una marca registrada de Nea International bv

LIGADURA DE PESCOÇO PUSH CARE

INTRODUÇÃO

Os produtos Push Care oferecem soluções eficazes quando a sua liberdade de movimentos está limitada por uma lesão ou desordem. Aprovado por médicos e cientistas.

A sua nova ligadura de pescoço é um produto Push Care, caracterizado por um elevado nível de eficácia, conforto e qualidade. A ligadura de pescoço Push Care proporciona alívio da dor estabilizando as vértebras cervicais. O apoio mecânico e uma boa adaptação anatómica constituem a base do seu desempenho.

Os produtos Push Care são inovadores e fabricados com todos os cuidados. Isso assegura segurança máxima e utilização simplificada.

Leia atentamente a informação do produto antes de usar a ligadura de pescoço Push Care. Em caso de dúvidas, consulte o seu revendedor ou envie um e-mail para info@push.eu.

CARACTERÍSTICAS DO PRODUTO

A sua ligadura Push care oferece apoio para a coluna vertebral pela sua forma anatómica e utilização de espuma semi-rígida. A ligadura é feita de Sympress™, um material confortável de alta qualidade. A utilização de microfibras faz sentir o interior macio e conserva a pele seca. A ligadura de pescoço Push Care é

